

ROTADAIRON®

DCE 250

FRAISE ROTATIVE POUR TRACTEUR

DÉSHERBAGE

DÉCAPAGE

PRÉPARATION DU
SOL

ENGAZONNEMENT

REGARNISSAGE

DEFEUTRAGE -
SPIKING

BROYAGE

APPLICATIONS
SPÉCIALES



MADE IN FRANCE

FRAISE ROTATIVE POUR TRACTEUR

DCE 250

Fonctions de la fraise rotative DCE 250

Le Rotadairon® DCE 250 est destiné aux professionnels de l'agriculture. Son rotor surdimensionné avec double entraînement est conçu pour lutter contre l'effet de battance, formée sous l'action des pluies intenses et des piétinements.

Équipé de fraises surdimensionnées avec double entraînement, le DCE 250 est spécialement conçu pour les applications en sols difficiles.

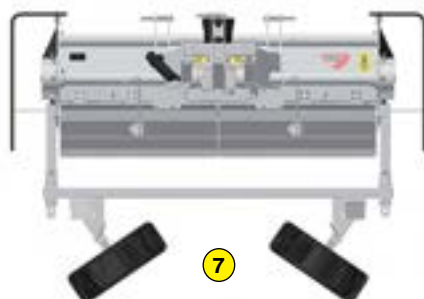
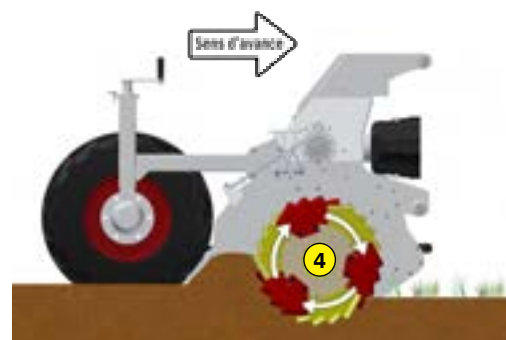

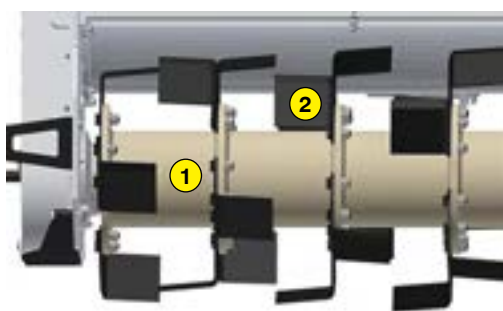
Qualité de service

Un stock de pièces détachées important est maintenu en permanence à notre usine. Nos partenaires disposent d'outils online et accèdent très rapidement aux informations constructeur.

Maintenez la qualité et la performance de votre Rotadairon® en utilisant exclusivement des pièces d'origine.

| Machine | DCE 250 |
|--------------------------------------|---|
| Largeur de travail | 2500 mm (98" 1/2) |
| Largeur totale | 3365 mm (132" 1/2) |
| Poids | 1370 Kg (3020.3 lb) |
| Tracteur : Puissance requise | 90 - 110 CV |
| Tracteur : Largeur de voie maxi | 2.5 mètres (98" 1/2) |
| Profondeur de travail (maxi) | 200 mm (7" 3/4) |
| Diamètre extérieur du rotor | 600 mm (23" 1/2) |
| Réglage de profondeur | Appui sur roues arrière réglable par vérins à vis |
| Nombre de lames | 54 |
| Attelage 3 points | Catégories 2 - 3 |
| Vitesse de prise de force | 1000 tr/min |
| Vitesse d'avance tracteur | 0,8 à 1,5 Km/h (0,5 to 0,9 mph) |
| Transmission | Boîtier renvoi d'angle + Chaînes à bain d'huile |
| Type d'entraînement | Entraînement double |
| Sécurité | Limiteur de couple bain d'huile à chaque extrémité du rotor |
| Dimensions de transport L x L x H | 3365 mm x 1825 mm x 1275 mm (132" 1/2 x 71" 3/4 x 50" 1/4) |
| Option | Roues escamotables pour transport routier |

- 1 Rotor surdimensionné
- 2 Lames
- 3 Limiteur de couple à bain d'huile à chaque extrémité du rotor
- 4 Principe de fraisage du sol
- 5 Ouverture des portes arrière réglables
- 6 Réglage de la profondeur de travail
- 7 Option : Roues escamotables pour transport routier



ROTADAIRON
Départementale 92 - Les Hunaudières
72230 Mulsanne - France
Email : contacts@rotadairon.fr
Tel : (33) 2 43 422 422



www.rotadairon.fr